

Муниципальное общеобразовательное автономное учреждение
«Средняя общеобразовательная школа с углубленным изучением отдельных
предметов №37» города Кирова

Справка
Результаты всероссийских проверочных работ по математике
в 5, 6 классах

Цель контроля: мониторинг обученности математике, сформированность УУД по итогам обучения в 5, 6 классах.

Дата проведения контроля: апрель 2019 г.

Контроль проведен: заместителем директора по УВР Рычковой Н.В.

Вид контроля: итоговый

Форма контроля: диагностическая работа.

Классы	5а	5б	5в	5г	итого
Учитель	Попцова Е.М.		Дубовцева Е.Н.	Попцова Е.М.	
Выполняли работу	24	21	19	25	89
Отметки					
5	13	4	1	20	38
4	7	9	7	5	27
3	2	7	9	0	18
2	2	1	2	0	5
Процент выполнения	100%	100%	100%	100%	100%
Процент качества	83%	62%	42%	100%	74%

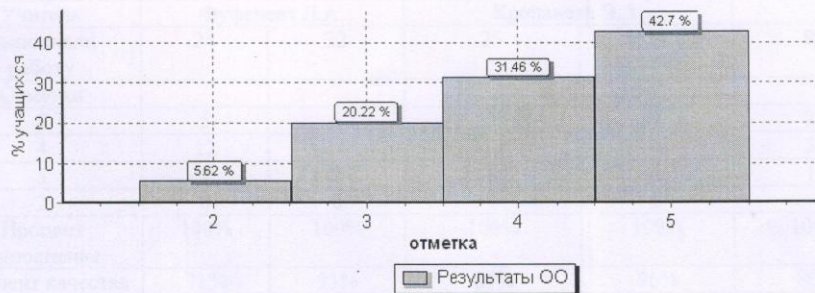
Статистика по отметкам

Максимальный первичный балл: 20

ОО	Кол-во уч.	Распределение групп баллов в %			
		2	3	4	5

Вся выборка	1419498	11.6	34.2	33.6	20.6
Кировская обл.	122226	9.3	29	35.6	26.1
город Киров	4757	10.6	28.1	36.6	24.7
(sch430343) МОАУ СОШ с УИОП № 37 г. Кирова	89	5.6	20.2	31.5	42.7

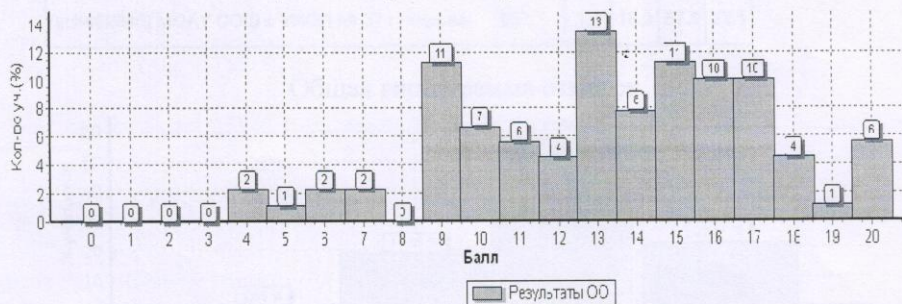
Общая гистограмма отметок



Статистика выполнения заданий (в % от числа участников)

ОО	Кол-во уч.	Макс. балл															
		1	2	3	4	5	6	7	8	9	10	11(1)	11(2)	12(1)	12(2)	13	14
Вся выборка	1419498	80	55	64	51	86	47	53	32	57	43	88	75	69	68	36	10
Кировская обл.	12226	82	56	68	52	89	52	54	29	65	51	90	78	72	76	37	10
город Киров	4757	80	52	63	51	87	51	56	27	61	50	90	79	70	76	35	12
МОАУ СОШ с УИОП № 37 г. Кирова	89	87	51	75	67	93	53	53	55	75	68	90	90	93	88	43	28

Общая гистограмма первичных баллов



Гистограмма соответствия отметок за выполненную работу и отметок по журналу



	Кол-во уч.	%
Понизили (Отм.<Отм.по журналу)	18	20
Подтвердили(Отм.=Отм.по журналу)	42	47
Повысили (Отм.>Отм.по журналу)	29	33
Всего*:	89	100

Классы	ба	бб	бв	бг	итого

Учитель	Фуфачева Л.А.		Кропанева Э.А.		
Выполнили работу	24	22	25	24	95
Отметки					
5	5	6	3	7	21
4	12	14	13	16	55
3	7	2	8	1	18
2	0	0	1	0	1
Процент выполнения	100%	100%	100%	100%	100%
Процент качества	71%	91%	64%	96%	80%

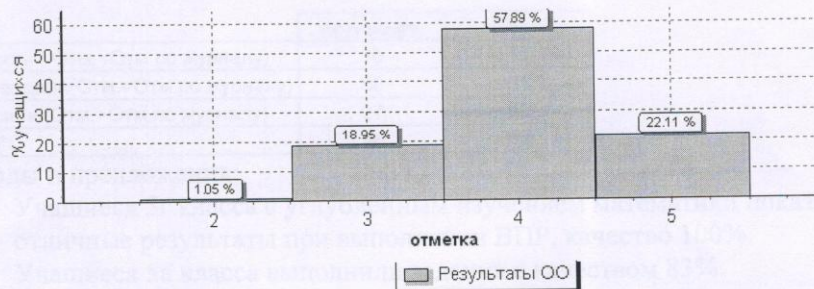
Статистика по отметкам

Максимальный первичный балл: 16

ОО	Кол-во уч.	Распределение групп баллов в %			
		2	3	4	5

Вся выборка	1293311	11.4	40.5	38.8	9.4
Кировская обл.	1132	11.2	36.2	41.1	11.5
город Киров	4382	11	34.4	42.1	12.5
(sch430343) МОАУ СОШ с УИОП № 37 г. Кирова	95	1.1	18.9	57.9	22.1

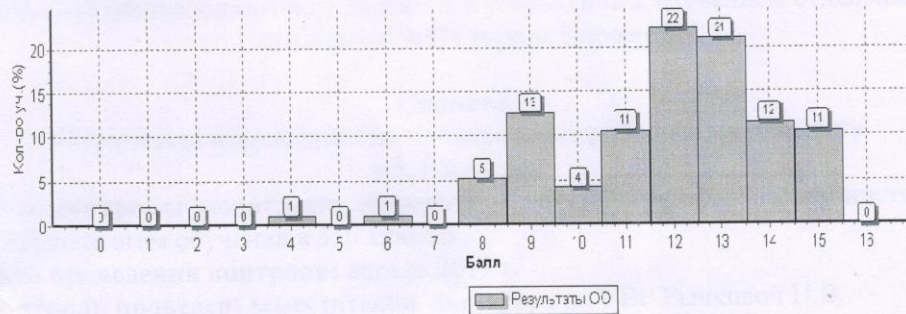
Общая гистограмма отметок



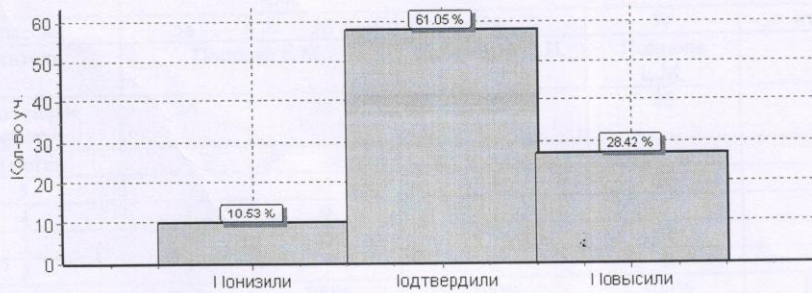
Статистика выполнения заданий (в % от числа участников)

ОО	Кол-во уч.	Макс. балл												
		1	2	3	4	5	6	7	8	9	10	11	12	13
Вся выборка	1293311	84	75	69	75	78	84	51	75	47	75	33	53	13
Кировская обл.	11322	82	82	63	78	76	85	42	79	57	77	40	58	11
город Киров	4382	81	81	68	77	80	85	40	82	56	81	42	62	12
МОАУ СОШ с УИОП № 37 г. Кирова	95	91	88	91	92	89	88	54	98	82	93	59	78	19

Общая гистограмма первичных баллов



Гистограмма соответствия отметок за выполненную работу и отметок по журналу



	Кол-во уч.	%
Понизили (Отм. < Отм. по журналу)	10	11
Подтвердили (Отм. = Отм. по журналу)	58	61
Повысили (Отм. > Отм. по журналу)	27	28
Всего*	95	100

Выводы и предложения:

1. Учащиеся 5г класса с углубленным изучением математики показали отличные результаты при выполнении ВПР, качество 100%.
2. Учащиеся 5а класса выполнили задания с качеством 83%.
3. Учащиеся 5б и 5в класса показали удовлетворительный результат.
4. Учителям математики необходимо доработать алгоритм решения заданий №2, 6, 7, 8, разобрать задачи №13, 14, прорешать подобные.
5. Учащиеся 6 классов успешно выполнили ВПР.
6. Учителям математики необходимо доработать алгоритм решения заданий №7, 11, разобрать задачу №13, прорешать подобные задания.

Зам. директора по УВР
Учителя математики

Рычкова Н.В.
Попцова Е.М.
Дубовцева Е.Н.
Фуфачева Л.А.
Кропанева Э.А.